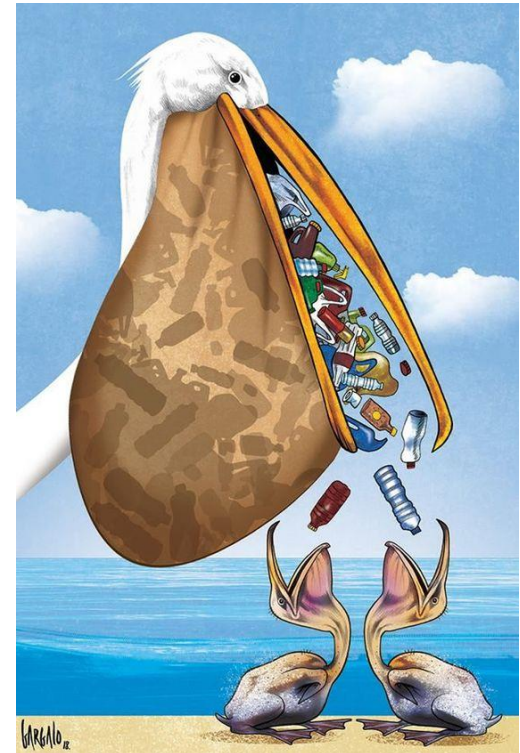




Εικαστική αγωγή και μελέτη περιβάλλοντος


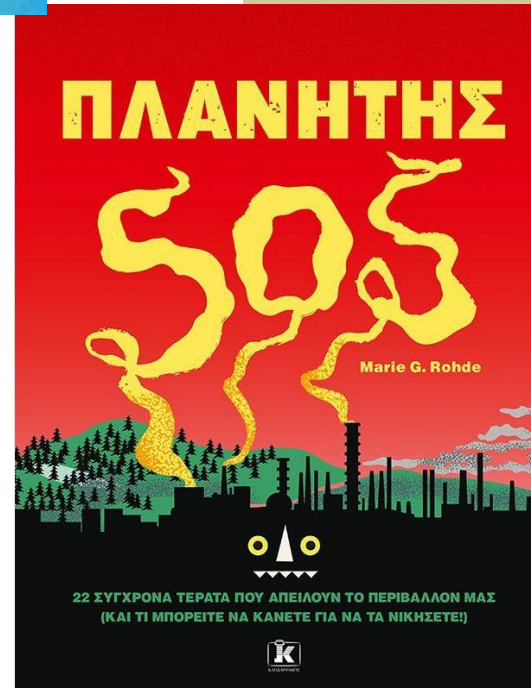
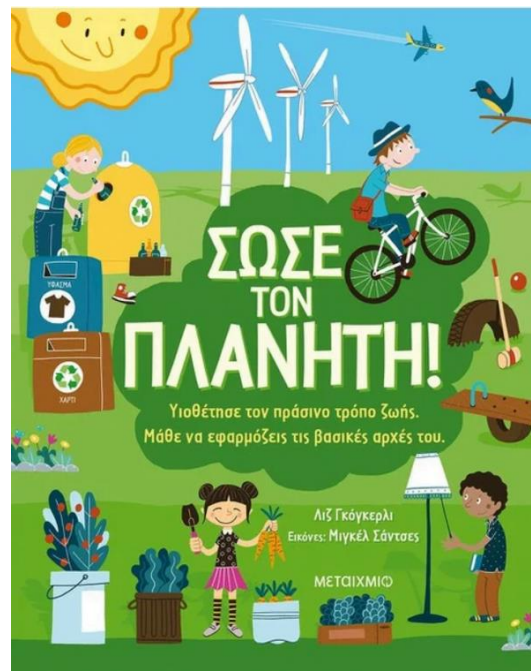




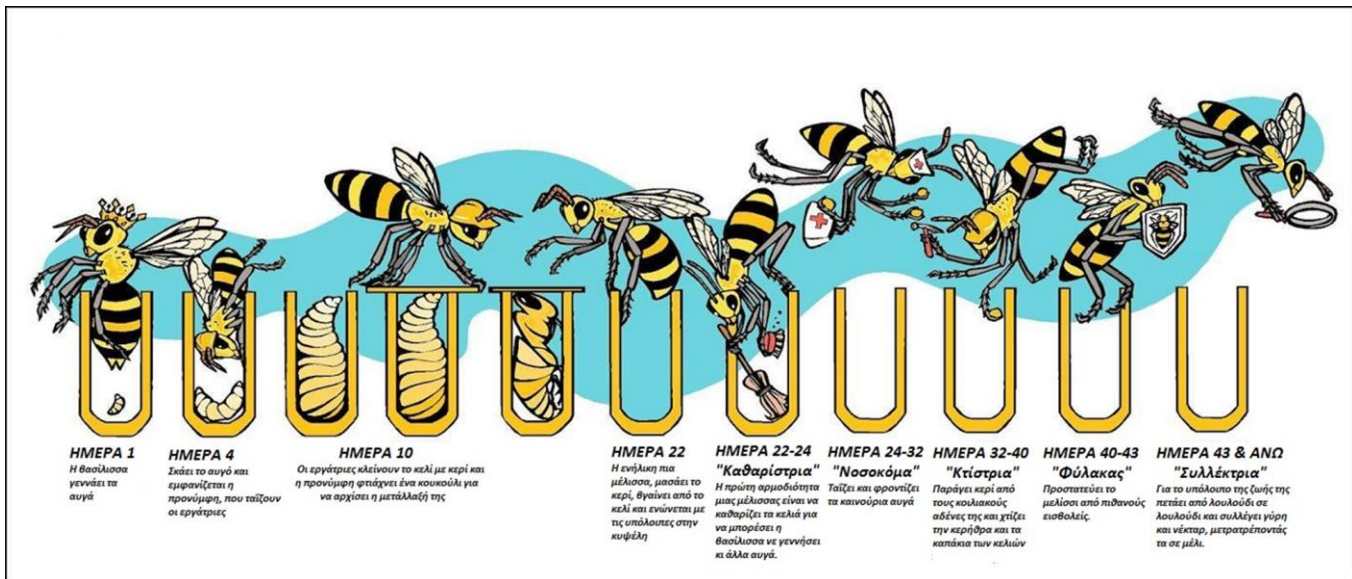
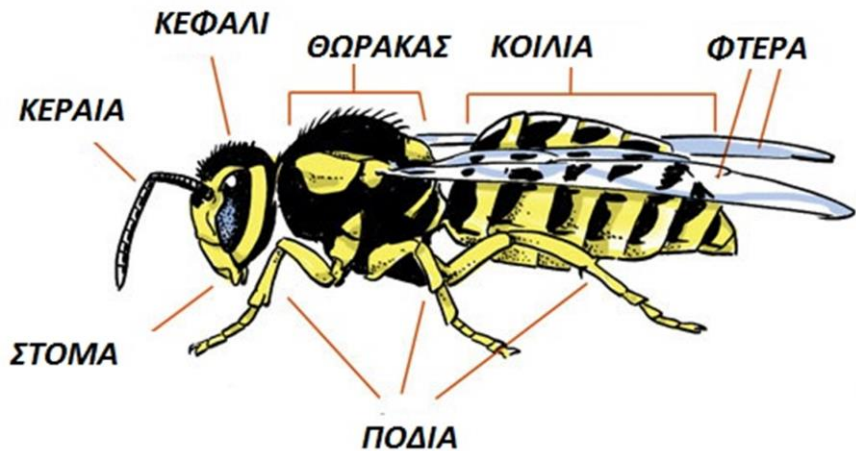
17. Κατόπιν του ενδιαφέροντος των παιδιών να φτιάξουν ένα κολλάζ με θέμα την Άνοιξη αποφασίσατε να χρησιμοποιηθούν υλικά που θα βοηθήσουν τα παιδιά να έρθουν σε επαφή με το περιβάλλον. Ποια μπορεί να είναι αυτά?

Μπορούμε να μαζέψουμε μαζί με τα παιδιά λουλούδια, ξυλαράκια, φύλλα, και καρπούς. Σε ένα μεγάλο και σκληρό χαρτόνι 50X70 φτιάχνουμε κολλάζ κολλώντας τα φυτά δημιουργώντας διάφορα σχέδια και μοτίβα.




Βιβλία οικολογίας για παιδιά





Η κοινωνία των μελισσών



Κηφήνας



Βασίλισσα



Εργάτρια

Μας δίνουν το υπέροχο μέλι



ΚΑΤΑΣΚΕΥΗ ΜΕΛΙΣΣΟΎΛΛΑΣ

